


### 3 способа

## Оплаты в Украине в гривнах


<http://www.webmoney.ru/rus/addfunds/wmu/index.shtml>

### 1. Платежные терминалы

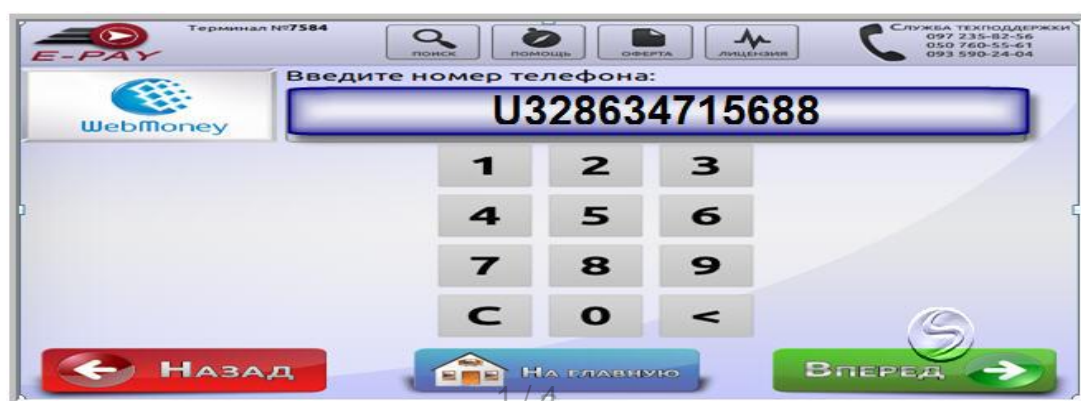
1. Выберите на экране категорию «Электронные деньги».



2. Выберите эмблему WebMoney.

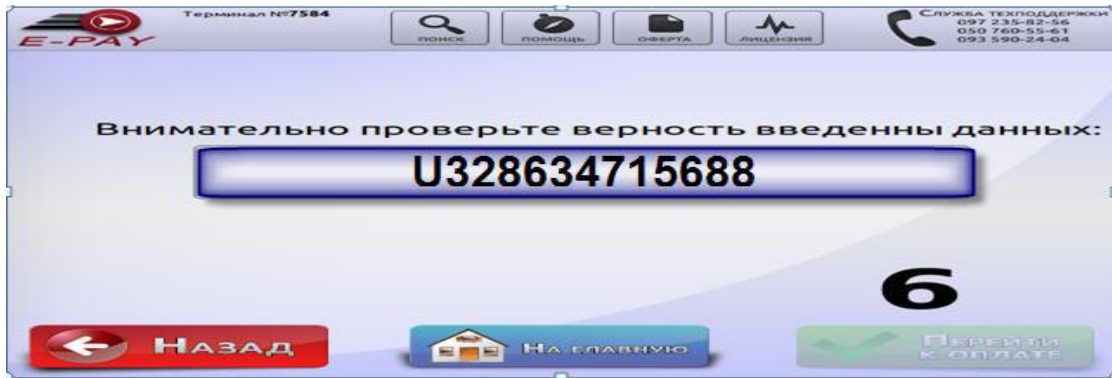


3. С помощью экранной клавиатуры введите 12 цифр № кошелька U328634715688 и нажмите кнопку «Вперед».



Наши проекты: <http://self-made-people.com> <http://adviser108.com>

4. Проверьте правильность ввода № кошелька U328634715688 и нажмите кнопку «Перейти к оплате».

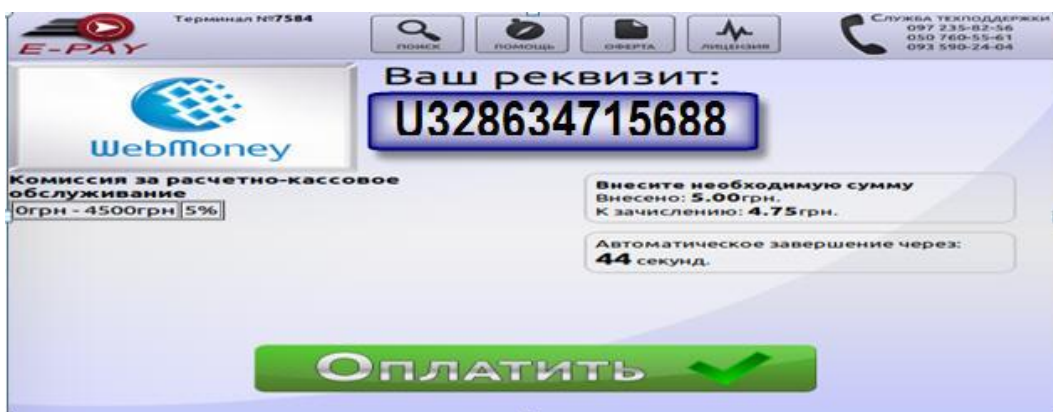


5. Внесите купюры в купюроприемник.

Внесенная сумма отображается на экране, одновременно калькулятор показывает, какая сумма будет зачислена на кошелек (с учетом комиссии терминальной сети).



6. Внесите нужную сумму в течение 50 секунд, после чего нажмите кнопку «Оплатить».



7. Получите и сохраните чек. На чеке отображается, сколько WMU (гривен) будет зачислено на Ваш кошелек.

## 2. WMU-карта или ваучер

[http://webmoney.ua/addfunds/emoney/wmu\\_card\\_paymer.html](http://webmoney.ua/addfunds/emoney/wmu_card_paymer.html)

WMU-карта — это предоплаченная карточка, с помощью которой Вы можете быстро зачислить в кошелек U328634715688



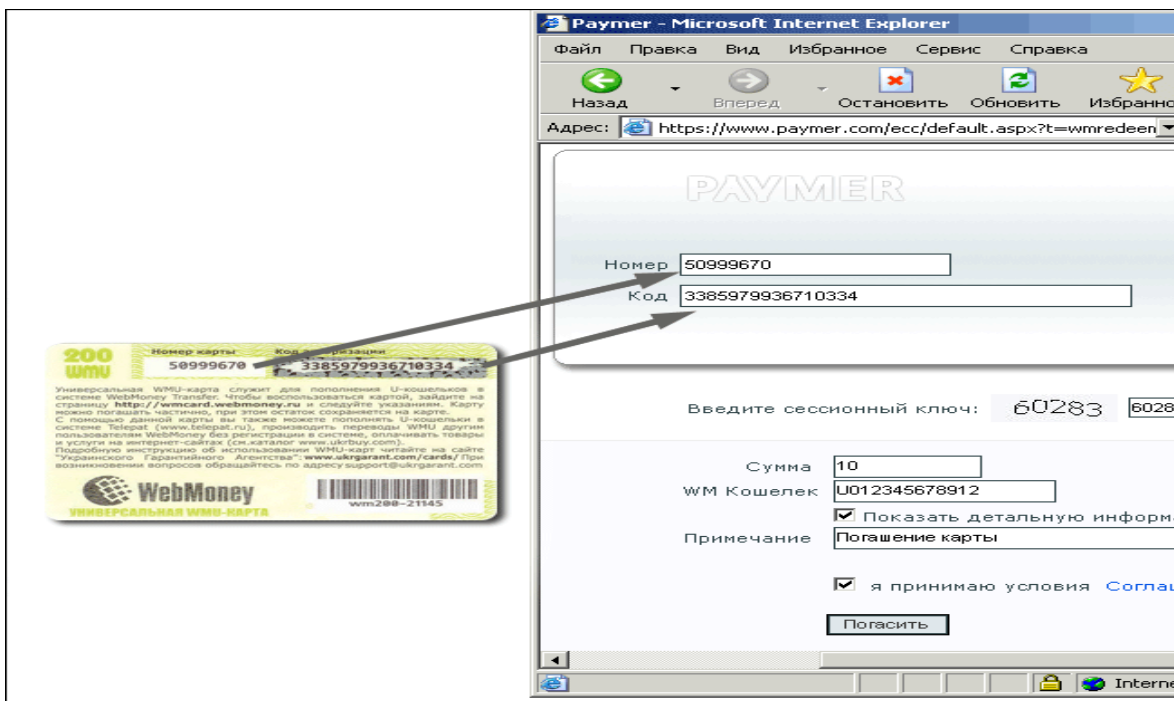
Вы можете приобрести WMU-карты номиналом 50, 100, 200 и 500 WMU. WMU-карта содержит номер и код авторизации, скрытый под защитным слоем. Аккуратно сотрите защитное покрытие и введите номер и код карты на сайте <http://wmcards.webmoney.ru/>, указав № кошелька U328634715688. WMU зачисляются в кошелек мгновенно.

### Где купить?

WMU-карты продаются в точках распространения (уличных раскладках), некоторых магазинах, у WebMoney-дилеров, а также в банкоматах банка "ПУМБ" (оплата с банковских карт этого банка).

### Зачисление WMU-карты в кошелек

Каждая WMU-карта имеет уникальные реквизиты: номер и код. Купив карту, сотрите защитное покрытие на ней, чтобы узнать код. Зайдите на страницу <http://wmcards.webmoney.ru/>, заполните все поля: Номер, Код, Сумма, WM Кошелек, Примечание (по желанию). Нажмите кнопку "Погасить".



На следующей странице нажмите "Подтвердить".

Указанная сумма будет незамедлительно списана с карты и зачислена на № кошелька U328634715688.

Если зачисляемая сумма меньше номинала карты, то остаток останется на карте и им можно будет воспользоваться в дальнейшем.

### 3. Кассы Имэксбанка

<http://imexbank.com.ua/rus/structure.phtml>

Продиктуйте кассиру номер **№ кошелька U328634715688** и сумму, которую вы хотите получить в кошелек. Кассир сообщит Вам сумму, которую необходимо внести, согласно тарифам. Внесите деньги в кассу. Подпишите квитанцию одну копию оставьте себе, другую отдайте кассиру. WMU поступят в кошелек мгновенно.